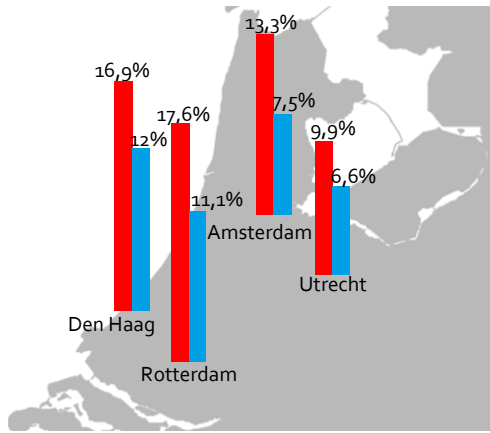




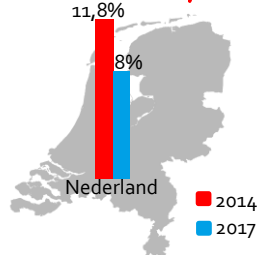
Jeugdwerkloosheid Amsterdam, ontwikkelingen 2014-2017

Amsterdam ten opzichte van G4

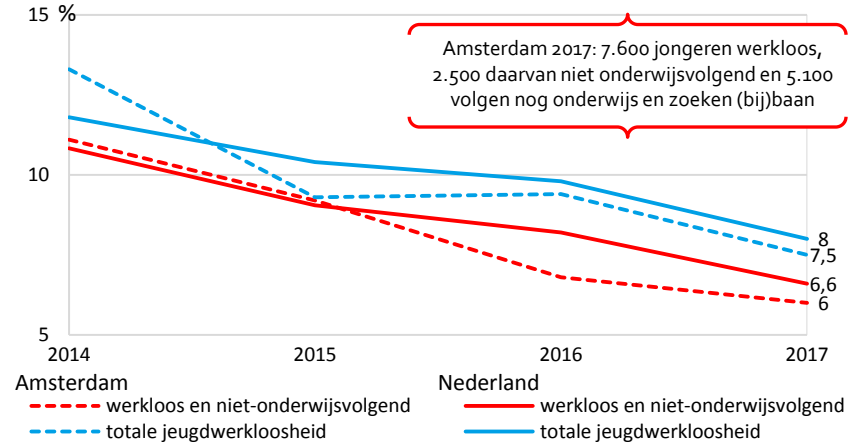


Sterke daling jeugdwerkloosheid Amsterdam.

Amsterdam 2017: lagere jeugdwerkloosheid dan Den Haag, Rotterdam en Nederland

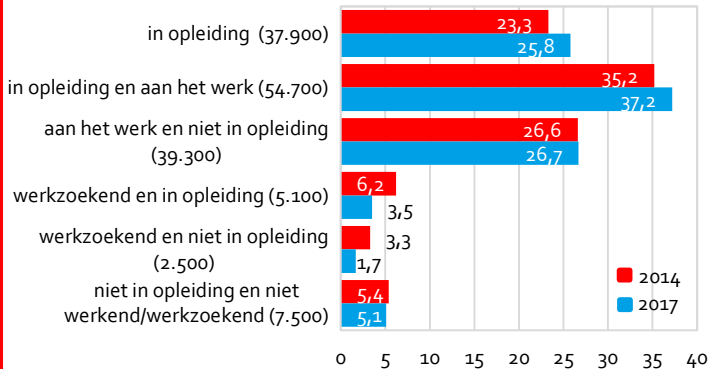


Amsterdam ten opzichte van Nederland

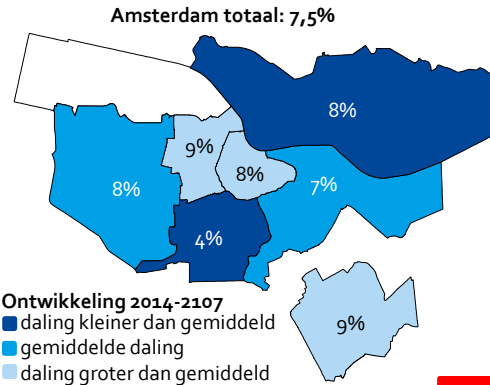


Amsterdam 2017: 7.600 jongeren werkloos, 2.500 daarvan niet onderwijsvolgend en 5.100 volgen nog onderwijs en zoeken (bij)baan

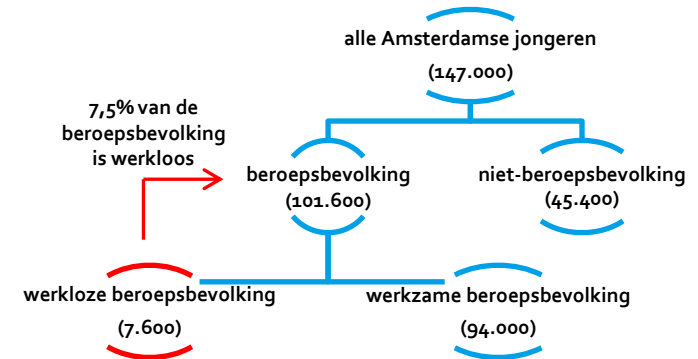
Amsterdamse jongeren naar voornaamste activiteit



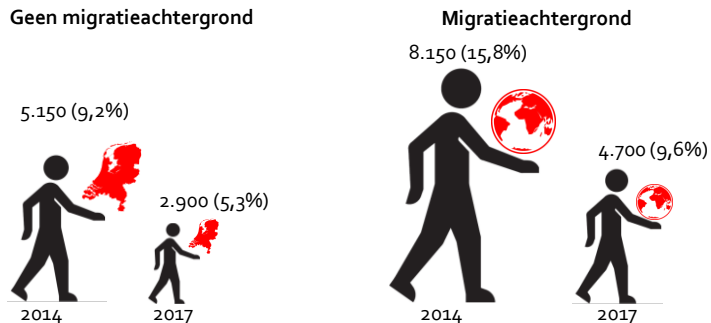
Verschillen tussen stadsdelen



Overzicht beroepsbevolking Amsterdam



Verschillen migratieachtergrond



Belangrijkste ontwikkelingen



Positieve ontwikkelingen

- 5.700 jongeren minder werkloos (13,3% → 7,5%)
- Arbeidsparticipatie stijgt (61,8% → 63,9%)
- Onderwijsdeelname stijgt (64,7% → 66,5%)
- Daling schoolgaande werkzoekenden (15% → 9%)
- Daling niet schoolgaande werkzoekenden (11% → 6%)
- Daling werkloosheid onder alle herkomstgroepen en opleidingsniveaus

Aandachtspunten

- Laag- en middelbaar opgeleiden met niet-westerse achtergrond nog steeds vaker werkloos dan jongeren zonder migratieachtergrond
- Bijstandsafhankelijkheid daalt onder alle groepen. Door instroom statushouders stijgt aantal uitkeringen van 2.769 naar 2.961
- Participatiegraad jongeren met niet-westerse migratieachtergrond gedaald.